

everteam
intalio

EVER GULF CO. W.L.L.
A subsidiary of EverteamGS-Intalio



خدمات الاستشاري خدمة تغيير استشاري مصمم

دليل المستخدم للاستشاري

اصدار: 1.1

تاريخ 31 يوليو 2022

EVER Gulf Co. W.L.L-Doha - Qatar - PO Box 17798, C.R 21326

Tel: +974 44 699 472 Fax: +974 44 699 471 www.ever-team.com/mea Info.qatar@ever-team.com

تاريخ المستند

الاسم	التاريخ	الاصدار	المنصب
حسن عبدالله	2022/07/06	1.0	مسؤول الفريق التقني
حسن عبدالله	2022/07/31	1.1	مسؤول الفريق التقني

مراجعة المستند

الاسم	التاريخ	الاصدار	المنصب
شريل عبلا	2022/07/07	1.0	مدير المشروع

اعتماد المستند

الاسم	التاريخ	الاصدار	المنصب

تغييرات المستند

الاصدار	التغيير
1.0	تحرير المستند
1.1	تعديل

قائمة المواضيع

4.....	1. مقّمة
5.....	2. تغيير المكتب الاستشاري
5.....	2.1. الدخول الى الخدمة
5.....	2.2. شاشة الخدمة
5.....	2.1.2. شاشة "البيانات"
7.....	2.2.2. شاشة "بيانات المكتب"
7.....	2.2.3. شاشة "المرفقات"

1. مقَدِّمة

تتيح هذه الخدمة للاستشاري التقدم بطلب تغيير استشاري مصمم على طلب رخصة بناء. بعد أن يقوم الاستشاري الجديد بالتقدم بطلب تغيير الاستشاري الحالي، ترسل رسائل للملاك/الوكيل لأخذ موافقتهم على طلب التغيير.

يقوم الملاك بالرد على طلب التغيير بالقبول أو بالرفض. في حالة قبول كل الملاك/الوكيل، يتم إرسال طلب التغيير للبلدية لمراجعة صحة البيانات/المرفقات وإتمام عملية التغيير. أما في حالة رفض الطلب من قبل أحد الملاك/الوكيل، فيتم إلغاء طلب التغيير.

2. تغيير المكتب الاستشاري المصمم

2.1. الدخول الى الخدمة

لتقديم طلب تغيير المكتب الاستشاري المصمم يجب الدخول الى شاشة "الخدمات" ثم الضغط على "تغيير المكتب الاستشاري المصمم" كما هو موضح في الصورة التالية:

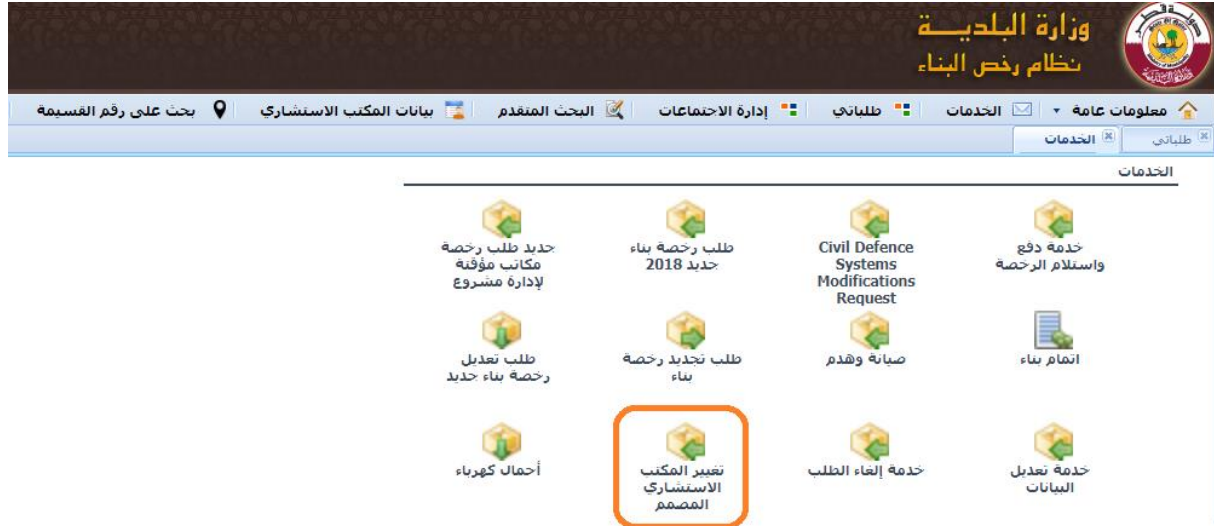


Figure 1 : شاشة الدخول الى خدمة تغيير الاستشاري المصمم

2.2. شاشة الخدمة

2.2.1. شاشة "البيانات"

تظهر في شاشة "البيانات" الحقول التالية:

- ❖ لا يوجد رقم مساحي: عند الاختيار، يتم إخفاء حقل الرقم المساحي، وعندها يجب ادخال إحداثيات العقار
- ❖ يوجد وكالة عن جميع الملاك: عند الاختيار، يتم إظهار حقل لإدخال رقم هاتف الوكيل عن الملاك
- ❖ رقم الطلب: رقم الرخصة المطلوب تغيير الاستشاري المصمم
- ❖ الرقم المساحي

تغيير المكتب الاستشاري المصمم

1. البيانات | 2. بيانات المكتب | 3. المرفقات

بيانات الرئيسية

لا يوجد رقم مساحي

يوجد وكالة عن جميع الملاك

رقم الطلب: N/2021/0000000

PIN: 000000000

التالي | رجوع

Figure 2: شاشة البيانات

تغيير المكتب الاستشاري المصمم

1. البيانات | 2. بيانات المكتب | 3. المرفقات

بيانات الرئيسية

لا يوجد رقم مساحي

يوجد وكالة

رقم الطلب: N/2021/

PIN

رقم جوال الوكيل

التالي | رجوع

Figure 3: شاشة البيانات في حال اختيار "يوجد وكالة"

بعد ملئ الحقول والنقر على زر "التالي" أسفل النافذة، سيتم الانتقال الى النافذة التالية.

2.2.2. شاشة "بيانات المكتب"

تظهر في شاشة "بيانات المكتب" الحقول التالية:

- ❖ اسم المكتب الاستشاري الحالي: يتم تعبئته آلياً
- ❖ اسم المكتب الاستشاري الجديد: يتم تعبئته آلياً
- ❖ مجموع المساحة الكلي
- ❖ مجموع عدد الطوابق
- ❖ أتحمل مسؤولية سلامة جميع المخططات الهندسية واستكمال المطابقة والحصول على الموافقات اللازمة لطلب تغيير المكتب الاستشاري المصمم

Figure 4: شاشة بيانات المكتب

بعد ملئ الحقول والنقر على زر "التالي" أسفل النافذة، سيتم الانتقال الى النافذة التالية.

2.2.3. شاشة "المرفقات"

تظهر في شاشة "المرفقات" أسماء الملفات التي يجب ارفاقها، وهي كالتالي:

- ❖ شهادة القيد في سجل مكاتب الاستشارات الهندسية
- ❖ وثيقة القيد في سجل مكاتب الاستشارات الهندسية
- ❖ صورة من الرخصة التجارية للشركة

- ❖ صورة من قيد المنشأة للشركة
- ❖ صورة عن الوكالة: تظهر في حالة تحديد "يوجد وكيل" في شاشة "البيانات"



Figure 5: شاشة المرفقات

بعد إرفاق جميع المرفقات والنقر على زر "إرسال" أعلى النافذة، تظهر رسالة تأكيد مع حقل لإدخال الملاحظات

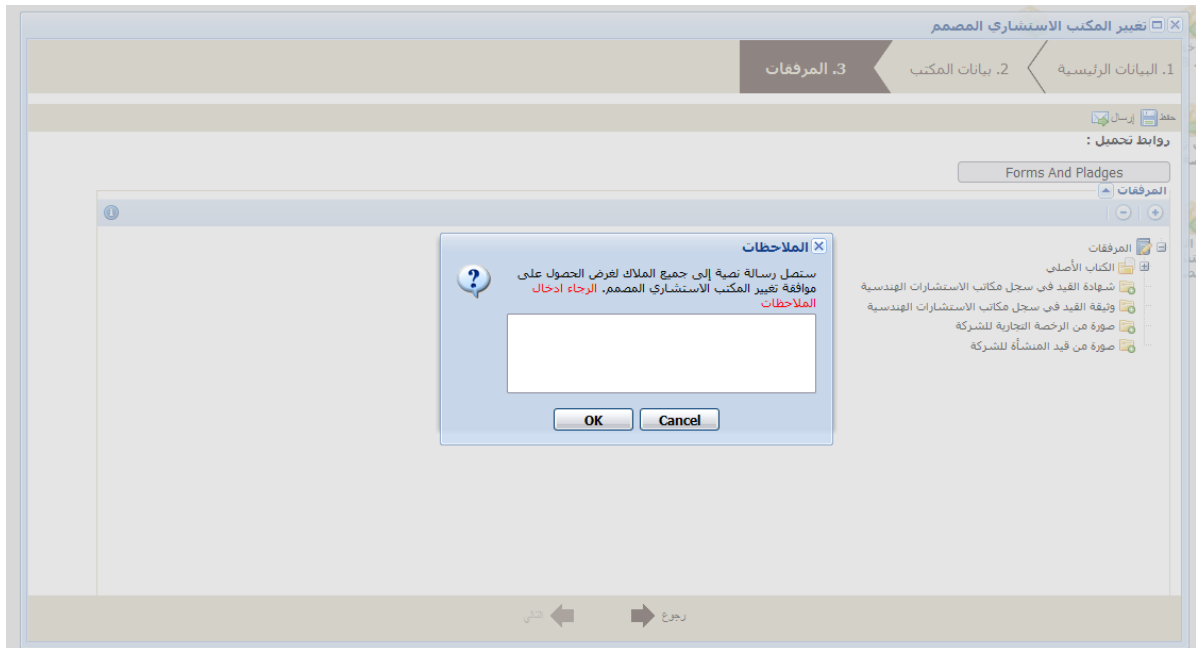


Figure 6: شاشة الملاحظات عند الإرسال

بعد ادخال الملاحظات والنقر على زر "OK"، ستظهر رسالة بأنه تم ارسال الطلب رقم:
CCD/0000/000000 بنجاح.

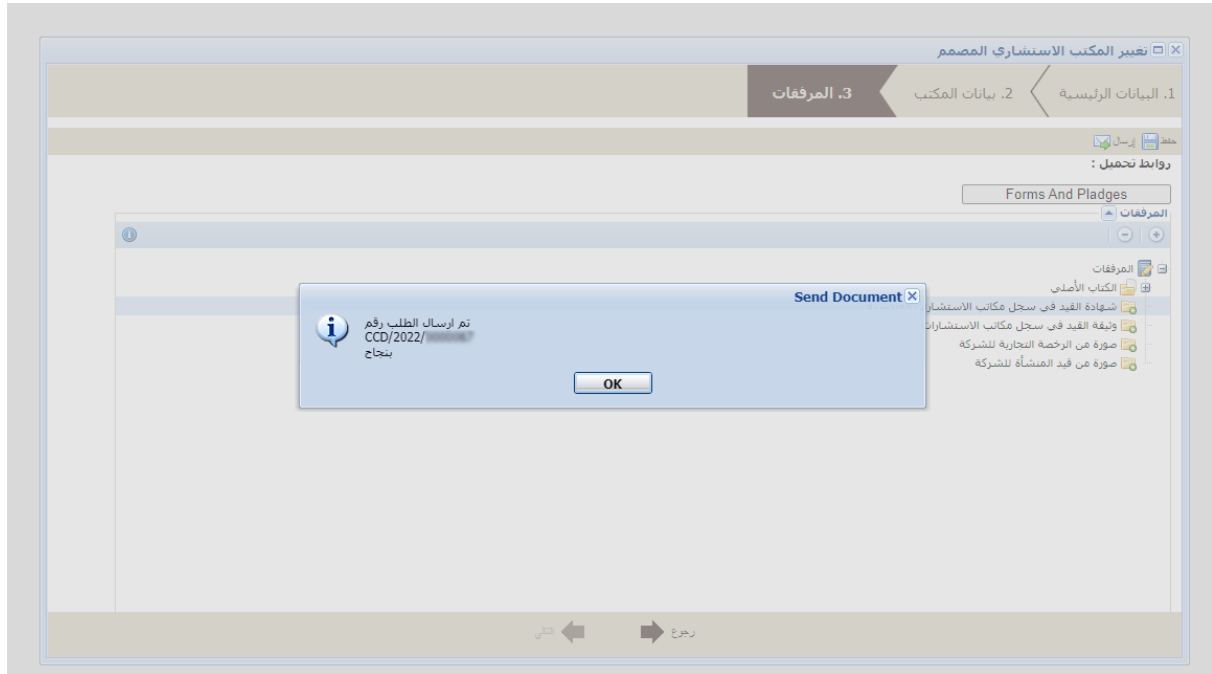


Figure 7: شاشة نتيجة الارسال